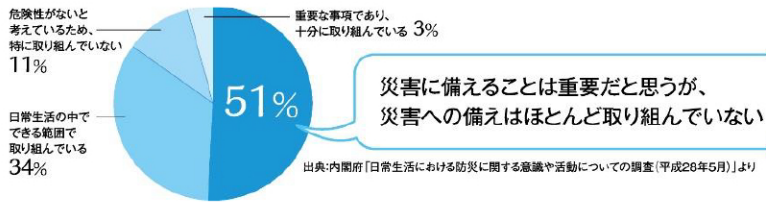


ふだんから防災を考えた準備・習慣でいざというとき、慌てないわが家に



災害等に慌てないために、食品や防災グッズの備えはもちろんですが、住まいにも備えと工夫を考えておきませんか。

◆ 避難生活の備え ◆

まず避難場所、経路を家族で確認しておく

- 3日分の食料・飲料水を備蓄(家族の人数分)
※気持ちを和らげるデザートやおやつも加えたい。
- トイレ用に大型ビニール袋、ゴミ箱などを備蓄。



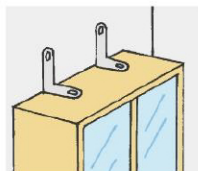
◆ 災害発生時の室内の備え ◆

日頃から家具が倒れてこないように、逃げやすいように工夫する。

- 家具が倒れたり物が落ちたりしやすい危険な場所をチェックし、予防する。
- いざという時、逃げる通路を確保できるレイアウトにし、通路や玄関に物を置かないように心掛ける。



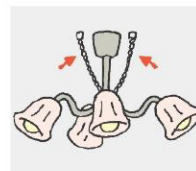
けがの最大の原因、家具類の転倒・落下・移動を防ぐ




家具と壁をネジ、ボルトで固定する。



ネジ止めしにくい場所は、つっぱり棒で固定。



吊り下げ照明器具はチェーンで結ぶ。



キャスターに下皿を置いて家具の移動を防止。



ドアや窓にガラス飛散防止フィルムを貼る。

詳しくは政府や自治体のサイトなどご確認ください。…(一例) 政府広報オンライン <https://www.gov-online.go.jp/useful/article/201108/6.html#anc02>


まさかの時に心強いこんな設備も



壁面固定で地震に強い収納。収納物が飛び出さない耐震ロック。フィルム貼りでガラスの飛散もガード。



地震の揺れを感じて扉を自動ロック。収納物の落下を防ぐ。



詳しくは キュビオス : <http://sumai.panasonic.jp/interior/shuno/cubios/>
システムキッチン : <http://sumai.panasonic.jp/kitchen/>

実施中!

私たちはあなたのお住まいを守るお手伝いをします。



車に車検があるように、家にも定期点検が必要です。

今なら、プロによる住宅健康診断「家検」キャンペーン中

詳しい説明を動画でご覧いただけます。▶



リフォームのごときはお気軽にショールームまでご相談ください。