

# 清潔な空間で、あたたかさを楽しむ 気持ちよくくつろげるバスルーム

これからの季節もカビには注意。キレイであたたかな浴槽でほっこりしたいですね。



## キレイのために、この季節もカビ対策を

まずは乾燥!  
カビの育つ3つの条件  
3つ揃わないように、  
まずは乾燥を徹底して。

20~30℃  
の温度

1  
温度

カビの3大原因

2  
水分

70~95%  
の湿度

3  
栄養分

石鹸カスや  
人のアカなど  
の栄養分

天井のカビを撃退!  
手の届かないところで大繁殖

カビ胞子を降らせて、浴室中にカビが生える原因に。キッチンペーパーを湿らせ消毒用アルコールで拭きましょう。

月に一度は天井拭きを。



カビを抑えて  
キレイが続く  
お風呂


●カビが生えやすかった床のスマの目地を無くしました。

防水性に優れ、汚れがたまりにくいので、キレイが続きます。



●しっかり乾燥で、カビを抑えます

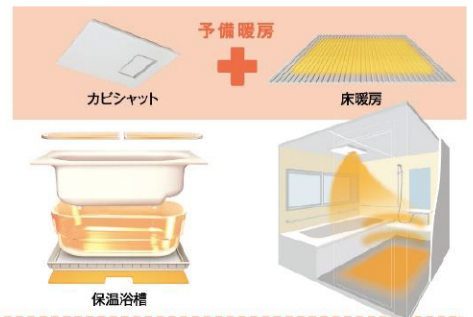
浴室をしっかり換気・乾燥するカビシャット暖房換気乾燥機。さらにカビを抑制する「ナノイー」搭載タイプも。



お風呂・浴室のお手入れはこちらをご覧ください。 <https://sumai.panasonic.jp/support/care/bath/>

## 予備暖房や保温浴槽で心地よくゆったり

カビシャット暖房換気乾燥機&床暖房で、浴室全体あたたかく。予備暖房で、一歩目から心地よさに包まれます。冷めにくい保温浴槽は追い炊き回数も減らせます。



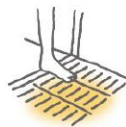
●あたたかさを楽しむために これからの季節は、温度差による「ヒヤリ、ゾクゾク」に注意しましょう。

一歩目に「ヒヤッ」としないよう床をあたたためて(お湯をまく)。

ぬるめのお湯にゆったりが心身にやさしい。

洗い場もあたたかければ頭も身体もていねいに洗える。

ゾクゾクと温冷めないよう脱衣所の温度にも注意を。



詳しくはこちらを <http://sumai.panasonic.jp/bathroom/>



その家事に、ラクするテクノロジー。

家事に追われる毎日。「できるならもっとラクしたい」、そんなあなたの家事負担を軽減してキモチまでラクに、くらしにゆとりを。



リフォームのことならお気軽にショップへご来店ください。

リフォームで解決! あなたの街の Panasonic リフォーム Club におまかせください。